

INDUSTRIAS AGAL

CONTACTO

☎ 593 914 3006 📞 55 3495 7260

✉ ventas@industriasagal.com

www.industriasagal.com

» CRIBAS

» LAMINA PERFORADA


» METAL DESPLEGADO

» CORTE DE PLACA CNC

» CORTE Y DOBLEZ

CRIBAS

» TIPOS DE ALAMBRE EN ACERO:



CALIDAD CERTIFICADA
ALTO CARBONO
1055 - 1062



BAJO CARBONO



INOXIDABLE
T304 T308 T310 T316



ACERO GALVANIZADO



ALUMINIO

» CALIBRES

DESDE CALIBRE 1/2" HASTA CALIBRE 16



1/2"
12.7mm



3/8"
9.52mm



5/16"
7.94mm



1/4"
6.35mm



6
4.8mm



8
4.11mm



10
3.43mm



12
2.67mm




14
2.03mm




16
1.6mm

» TIPOS DE CRIBA

CRIBA CUADRADA




CRIBA RECTANGULAR




CRIBA A INTERVALOS




CRIBA TEJIDO ESPECIAL



CRIBA PLAQUE CORTE CNC POR PLASMA





INDUSTRIAS AGAL

CONTACTO

☎ **593 914 3006** 📞 **55 3495 7260**

✉ **ventas@industriasagal.com**

www.industriasagal.com

» **CRIBAS**

» **LAMINA PERFORADA**

» **METAL DESPLEGADO**

» **CORTE DE PLACA CNC**

» **CORTE Y DOBLEZ**

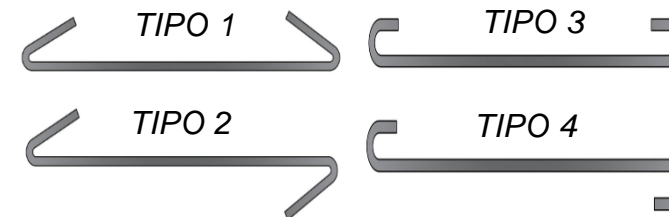
CRIBAS

» **ASESORIA TECNICA PARA UN MEJOR CRIBADO**


» **ABERTURAS DESDE 1/8" HASTA 4" SEGÚN CALIBRE**

ABERTURA		PORCENTAJE DE AREA ABIERTA										
IN	MM	16	14	12	10	8	6	1/4	5/16	3/8	1/2	
1/8"	3.18	46%	38%	30%								
3/16"	4.76	57%	49%	45%	34%							
1/4"	6.35	64%	58%	54%	43%	38%	33%					
5/16"	7.94	70%	64%	60%	49%	44%	39%	31%				
3/8"	9.53	74%	68%	65%	54%	49%	44%	36%				
7/16"	11.11	77%	72%	68%	59%	53%	49%	41%	34%			
1/2"	12.7	79%	75%	72%	63%	58%	53%	45%	38%			
5/8"	15.88		79%	76%	68%	63%	58%	52%	45%			
3/4"	19.05			79%	72%	68%	64%	56%	50%			
7/8"	22.23			82%	75%	72%	67%	61%	54%			
1"	25.4			84%	78%	74%	71%	64%	58%			
1 1/8"	28.58				80%	77%	73%	67%	62%			
1 1/4"	31.75				82%	79%	75%	70%	64%			
1 3/8"	34.93				83%	80%	77%	72%	65%			
1 1/2"	38.1				84%	82%	79%	74%	69%	64%		
1 3/4"	44.45					84%	82%	77%	72%	68%		
2"	50.8					86%	84%	79%	75%	71%		
2 1/4"	57.15						85%	81%	77%	74%		
2 1/2"	63.5						86%	83%	79%	76%	69%	
2 3/4"	69.85							84%	81%	77%	72%	
3"	76.2							85%	82%	79%	73%	

» **TIPOS DE DOBLEZ Y SUS VARIANTES PARA TODO TIPO DE QUIPO DE TRITURACION**




DOBLEZ CON FORRO Y SIN FORRO
FORRO:
PROTECCION DE LAMINA EN EL DOBLEZ




» **CAÑUELA Y CERCHA A LA MEDIDA**

MALLA INOXIDABLE

DESDE 2X2 MESH A 600 MESH EN ROLLO Y CORTE A LA MEDIDA



**EMBARCAMOS A TODA LA REPUBLICA
PREGUNTE POR NUESTRAS ÁREAS DE
ENTREGA ¡SIN COSTO!**



INDUSTRIAS AGAL

CONTACTO

☎ 593 914 3006 📞 55 3495 7260

✉ ventas@industriasagal.com

www.industriasagal.com

» CRIBAS

» LAMINA PERFORADA








» METAL DESPLEGADO

» CORTE DE PLACA CNC

» CORTE Y DOBLEZ

LAMINA PERFORADA

» TIPOS DE ACERO A PERFORAR:

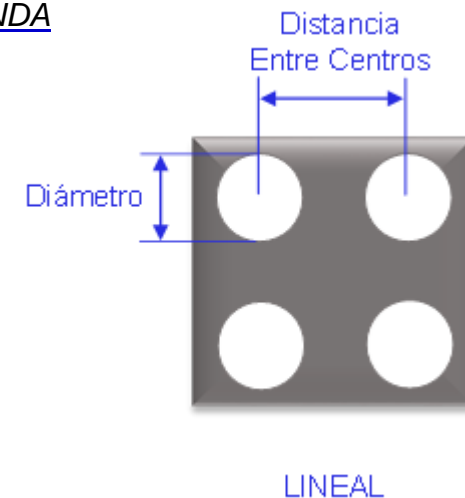
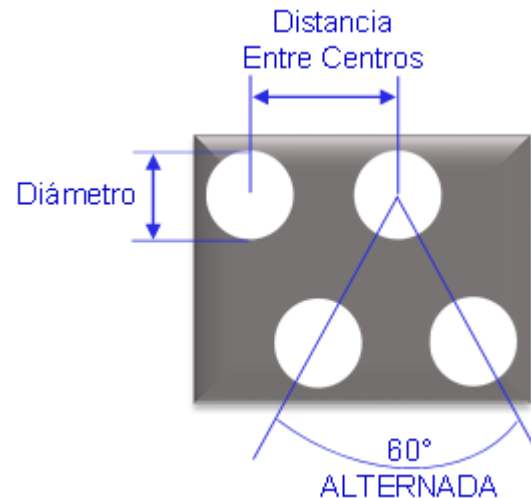
- | | |
|---|---|
|  ACERO INOXIDABLE |  TITANIO |
|  ACERO GALVANIZADO |  LATON |
|  ACERO NEGRO |  COBRE |
|  ALUMINIO | |

» MEDIDA ESTANDAR

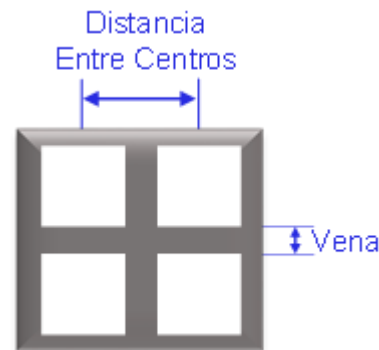
3' X 8'	3' X 10'
4' X 8'	4' X 10'
<u>MEDIDAS ESPECIALES</u>	

» TIPOS DE PERFORACION

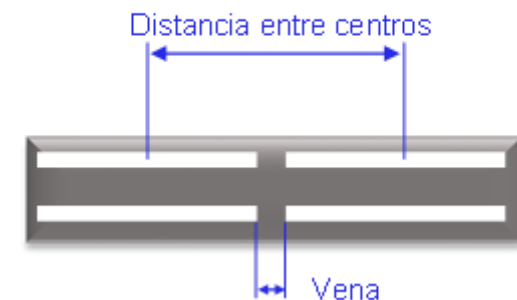
PERFORACION REDONDA




PERFORACION CUADRADA



PERFORACION RECTANGULAR





INDUSTRIAS AGAL

CONTACTO

☎ 593 914 3006 📞 55 3495 7260

✉ ventas@industriasagal.com

www.industriasagal.com

» CRIBAS


» LAMINA PERFORADA

» METAL DESPLEGADO

» CORTE DE PLACA CNC

» CORTE Y DOBLEZ

METAL DESPLEGADO






» EL METAL DESPLEGADO PUEDE FABRICARSE EN:

ROLLOS: ESTANDAR ANCHO DE 0.915 Y 11.00 M
(OTRAS MEDIDAS INTERMEDIAS)

HOJAS: ESTANDAR Y PIEZAS CORTADAS A LA
MEDIDA QUE SE REQUIERA.

TIPOS DE TERMINADO: PLANCHADO Y NATURAL

» MATERIALES A DESPLEGAR:

-  ACERO INOXIDABLE
-  ACERO GALVANIZADO
-  ACERO NEGRO

CORTE CNC POR PLASMA


» TIPOS DE ACERO:

-  ACERO INOXIDABLE
-  ACERO NEGRO
-  ALUMINIO

» DIMENSIONE 2.00 X 3.00 m

» CAPACIDAD DE CORTE HASTA 1"

» SECTOR MINERO: CRIBA PLAQUE



CORTE

CAPACIDAD DE CORTE
HASTA CALIBRE DE:
3/8" X 12 PIES
ACERO NEGRO

DOBLEZ

CAPACIDAD DE DOBLEZ
HASTA CALIBRE DE:
1/2" X 12 PIES